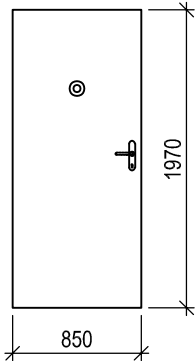
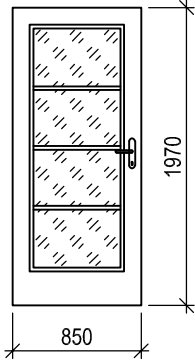
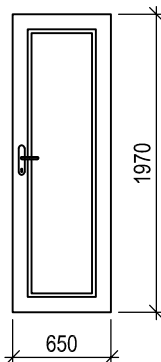
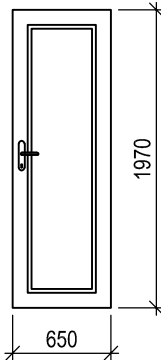
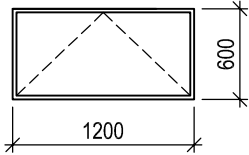
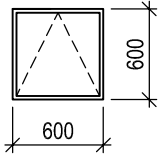
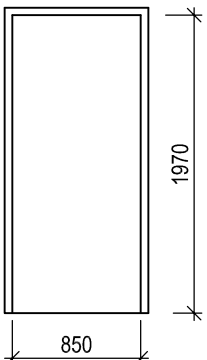


|                          |  |  |                  |  |  |
|--------------------------|--|--|------------------|--|--|
| AKCE:                    | OPRAVA BYTU  |  | STUPĚŇ PD:       | DOKUMENTACE PRO PROVÁDĚNÍ STAVBY - DPS       |  |
|                          | Bayerova 5, 602 00 BRNO  |  | OBJEKT:          | Bytová jednotka - Brno, Bayerova 5, byt č.45 |  |
|                          | Byt č. 45  |  | PROFESE:         | D.1.1 - ARCHITEKTONICKO-STAVEBNÍ ŘEŠENÍ      |  |
| INVESTOR A OBJEDNATEL:   | Úřad městské části města Brna<br>Dominikánská 2, 601 69 Brno   |  | ZAKÁZKOVÉ ČÍSLO: | 20189311-4                                   | AUTORIZACE:<br> |
| MÍSTO STAVBY:            | Bayerova 575/5, 602 00 Brno - byt č.45<br>parc. č.1289; k. ú. Veverí   |  | DATUM:           | 08/2021                                      |  |
| GENERÁLNÍ PROJEKTANT:    |  INTAR a.s.<br>Bezručova 81/17a, 602 00 Brno<br>tel.: +420 543 422 211<br>www.intar.cz, info@intar.cz |  | FORMÁT:          | 4 × A4                                       |  |
| VEDOUcí PROJEKTU:        | ING. JOSEF KATOLICKÝ, jkatolicky@intar.cz  |  | KOPIE:           |  |  |
| HLAVNÍ INŽENÝR PROJEKTU: | Z.KRATOCHVILOVÁ, zkratochvilova@intar.cz   |  | MĚŘÍTKO:         | 1:50   |  |
| ZHOTOVITEL ČÁSTI:        |  |  | VÝKRES:          | Výrobky PSV<br>Truhlářské, zámečnické        |  |
| ODPOVĚDNÝ PROJEKTANT:    | Z.KRATOCHVILOVÁ, zkratochvilova@intar.cz   |  | EVIDENČNÍ ČÍSLO: | 20189311_D.1.1_04                            | ČÍSLO VÝKRESU:   |
| VYPRACOVAL:              | ZDEŇKA KRATOCHVILOVÁ, zkratochvilova@intar.cz  |  |                  |  | 04   |
|                          |  |  |                  |  | REVIZE:  |

| TRUHLÁŘSKÉ VÝROBKY                                     |   |         |  | BAYEROVA 5<br>byt.č. 45 | Strana č.<br>02 |
|--|---|---------|--|-------------------------|-----------------|
| OZN.   | SCHÉMA  | POPIS   |  |                         | CELK.           |
| T<br>01  |    | NÁZEV   | Vnější dřevěné dveře jednokřídlé - levé  |                         |                 |
|  |   | POPIS   | L  | 1                       |                 |
|  |   | KOVÁNÍ  | P  | 0                       |                 |
|  |   | OSAZENÍ | Nová bezpečnostní zárubeň<br>barva dle výběru investora  |                         |                 |
| T<br>02  |   | NÁZEV   | Vnitřní dřevěné dveře jednokřídlé - levé, pravé  |                         |                 |
|  |   | POPIS   | L  | 1                       |                 |
|  |   | KOVÁNÍ  | P  | 1                       |                 |
|  |   | OSAZENÍ | Stávající dřevěná zárubeň - odstranění starších vrstev nátěrů<br>Nový nátěr - 1x základní, 2x vrchní - barva shodná s barvou dveří |                         |                 |
| T<br>03  |  | NÁZEV   | Vnitřní dřevěné dveře jednokřídlé - levé   |                         |                 |
|  |   | POPIS   | L  | 1                       |                 |
|  |   | KOVÁNÍ  | P  | 0                       |                 |
|  |   | OSAZENÍ | Stávající dřevěná zárubeň - odstranění starších vrstev nátěrů<br>nový nátěr - 1x základní, 2x vrchní                               |                         |                 |
| T<br>04  |  | NÁZEV   | Vnitřní dřevěné dveře jednokřídlé - pravé  |                         |                 |
|  |   | POPIS   | L  | 0                       |                 |
|  |   | KOVÁNÍ  | P  | 1                       |                 |
|  |   | OSAZENÍ | Stávající dřevěná zárubeň - odstranění starších vrstev nátěrů<br>nový nátěr - 1x základní, 2x vrchní                               |                         |                 |
| Před zahájením výroby nutno přeměřit rozměry na stavbě |   |         |  |                         |                 |

| OZN.    | SCHÉMA  | POPIS   | CELK. |
|---------|---|---|-------|
| T<br>05 |  | <p>NÁZEV Dvojité okno ~600x1200mm</p> <p>POPIS Stávající dvojité dřevěné okno umístěné do prostoru mezistropu z předsíně a koupelny<br/>Odstranit staré nátěry, přetmelit nerovnosti a vybrousit, vyčistit sklo.<br/>Nový nátěr - 1x základní, 2x vrchní - barva RAL 9001</p> | 1     |
| T<br>06 |  | <p>NÁZEV Dvojité okno ~600x600mm</p> <p>POPIS Stávající dvojité dřevěné okno umístěné do prostoru mezistropu z WC<br/>Odstranit staré nátěry, přetmelit nerovnosti a vybrousit, vyčistit sklo.<br/>Nový nátěr - 1x základní, 2x vrchní - barva RAL 9001</p>                   | 2     |
|         |   |   |       |
|         |   |   |       |
|         | Před zahájením výroby nutno přeměřit rozměry na stavbě                            |   |       |

| OZN.                                 | SCHÉMA  | POPIS  | CELK.         |
|--------------------------------------|---|--|---------------|
| <div><div>Z</div><div>01</div></div> |  | <div>NÁZEV Ocelová zárubeň pro dveře 800x1970mm</div> <div>POPIS Ocelová lisovaná zárubeň pro dveře 800x1970mm HSE pro cihelné zdivo tl.100mm bez prahu, levá dveře T/01</div> <div>POVRCH.ÚPRAVA1x základní nátěr + 2x vrchní nátěr<br/>barva shodná s odstínem dveří</div> | <div>L1</div> |
|                                      |   |  | <div>P0</div> |
|                                      |   |  |               |
|                                      | Před zahájením výroby nutno přeměřit rozměry na stavbě                            |  |               |